

Dados coletados do panfleto comunista O Globo de 09/05/2020




















































Apresentando a verdade que o impresso não mostra.

Dos 27 Estados. 8 (oito) representam **88,2 %** dos óbitos:

Os 3 primeiros Estados apresentam 60% das mortes e tem candidatos para presidente.

8 (oito) Cidades representam **92,3 %** dos óbitos (*)

Das 8 cidades/estados 3 Prefeitos e 3 Governadores são filiados ao Foro de SP.

No Estado				Na Cidade				
Pos	(*) Candidato 2022	Óbitos	Partic	Acum	Município / Prefeito / Partido	Óbitos	Partic	Acum
1	 São Paulo (*) Joao Dória PSDB	3206	34,7 %	34,7 %	 São Paulo Bruno Covas PSDB	1.986	35,9 %	35,9 %
2	 Rio Janeiro (*) W Witzel PSC	1394	15,1 %	49,9 %	 Rio Janeiro Marcelo Crivella PRB	919	16,6 %	52,6 %
3	 Ceará (*) Gomes Camilo Santana PT	903	9,8 %	59,6 %	 Fortaleza Roberto Cláudio PDT Foro SP	694	12,6 %	65,1 %
4	 Amazonas Wilson Lima PSC	806	8,7 %	68,4 %	 Manaus Arthur Virgílio PSDB George Soros	583	10,5 %	75,7 %
5	 Pernambuco Foro SP Paulo Câmara PSB	845	9,2 %	77,5 %	 Recife Geraldo Júlio PSB Foro SP	295	5,3 %	81,0 %
6	 Pará Helder Barbalho MDB	488	5,3 %	82,8 %	 Belém PSDB Zenaldo Coutinho	267	4,8 %	85,8 %
7	 Maranhão Foro SP Flávio Dino PCdoB	330	3,6 %	86,4 %	 São Luís Edivaldo Holanda Jr PDT Foro SP	255	4,6 %	90,4 %
8	 Bahia Foro SP Rui Costa PT	161	1,7 %	88,2 %	 Salvador Antônio C Magalhães DEM Maia/Acolumbre	101	1,8 %	92,3 %
9	 Alagoas Renan Filho MDB	98	1,1 %	89,2 %	 Maceió Rui Palmeira S/Part	61	1,1 %	93,4 %
10	 Paraíba	111	1,2 %	90,4 %	 João Pessoa Luciano Cartaxo PV	51	0,9 %	94,3 %
11	 Amapá	56	0,6 %	91,0 %	 Macapá Clécio Luis REDE	37	0,7 %	95,0 %
12	Distrito Federal	35	0,4 %	91,4 %	Brasília Ibaneis Rocha MDB	35	0,6 %	95,6
13	 Acre	36	0,4 %	91,8 %	 Rio Branco Socorro Neri PSB Foro SP	31	0,6 %	96,2
14	 Espírito Santo	157	1,7 %	93,5 %	 Vitória Luciano Rezende PPS	30	0,5 %	96,7
15	 Paraná	104	1,1 %	94,6 %	 Curitiba Rafael Greca PMN	27	0,5 %	97,2
16	 Minas Gerais	106	1,1 %	95,8 %	 Belo Horizonte Alexandre Kalil PSD	25	0,5 %	97,6
17	 Rondônia	37	0,4 %	96,2 %	 Porto Velho Hildon Chaves PSDB	24	0,4 %	98,1
18	 Goiás	20	0,2 %	96,4 %	 Goiânia Iris Rezende MDB	21	0,4 %	98,5
19	 Piauí	37	0,4 %	96,8 %	 Teresina Firmino Filho PSDB	18	0,3 %	98,8
20	 Rio G do Sul	90	1,0 %	97,8 %	 Porto Alegre Nelson Marchezan PSDB	17	0,3 %	99,1
21	 Rio G do Norte	72	0,8 %	98,5 %	 Natal Álvaro Costa Dias MDB	16	0,3 %	99,4
22	 Roraima	16	0,2 %	98,7 %	 Boa Vista Teresa Surita MDB	13	0,2 %	99,6
23	 Sergipe	25	0,3 %	99,0 %	 Aracaju Edvaldo Nogueira PCdoB	10	0,2 %	99,8
24	 Santa Catarina	59	0,6 %	99,6 %	 Florianópolis Gean Loureiro DEM	6	0,1 %	99,9
25	 Mato Grosso	14	0,2 %	99,8 %	 Cuiabá Emanuel Pinheiro MDB	2		99,9
26	 Tocantins	9	0,1 %	99,9 %	 Palmas Cinthia Ribeiro PSDB	2		100,0
27	 Mato G do Sul	11	0,1 %	100,0	 Campo Grande Marquinhos Trad PSD	1		100,0
		9.226	100,0	100,0	TOTAL	5.527	100,0	100,0